

Rea® Azalea® Minor



Pour passer vos commandes ou réaliser vos devis, utilisez notre e-commerce dans votre espace Invacare Pro sur www.invacare.fr, ou commandez par e-mail à : commandesfr@invacare.com



Yes, you can.®

Rea® Azalea® Minor



Date :

Fauteuil manuel en acier à châssis pliant - pour utilisateurs de petite taille



Descriptif :

- Inclinaison d'assise avec maintien du centre de gravité et de la bonne position des repose-jambes : +1°/+24° et de dossier : 0°/30° par vérins pneumatiques.
- Repose-jambes réglables en largeur.
- Sangles talonnières.
- Coloris de châssis : Gris perle (RAL 0515).
- Poids : à partir de 32 kg.
- Poids maxi utilisateur : 75 kg.
- Durée de garantie 2 ans hors pièces d'usure



Désignations et codes LPPR (1) :

- * Fauteuil pliant à dossier inclinable : 9124689 = 603,65 €
- * Coussin de dossier et de siège : 9325590 = 34,90 € (x 2)
- * Appui-tête : 9324804 = 63,41 €
- * Repose-jambes avec palettes articulées : 9325488 = 105,76 € (x 2)
- * Codes LPPR (2) Fauteuil pour jeunes enfants > 18 mois 9124710 = 962,20 € + 2 x 9325590 (coussins dossier et siège) = 34,90 € + 2 x 9325488 (RJ palettes articulées) = 105,76 € + 1 x 9324804 (appui-tête) = 63,41 €

Référence d'achat :

Code client :

Cachet du distributeur :

* Les codes et montants LPPR sont donnés à titre indicatif et n'engagent en aucun cas Invacare®.

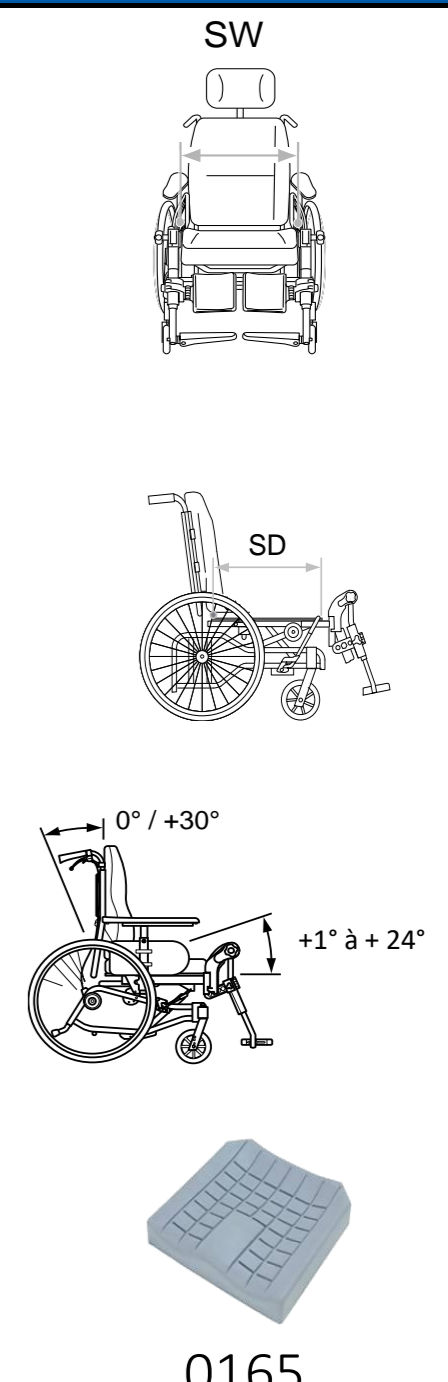


Service de personnalisation Invacare Unique
Merci de préciser le numéro de devis ou de fabrication spéciale :

Tarif Public donné à titre indicatif - Utilisez le configurateur en ligne sur Invacare Pro pour générer des devis ou commandes exempts d'incompatibilités et avec les derniers tarifs en vigueur.

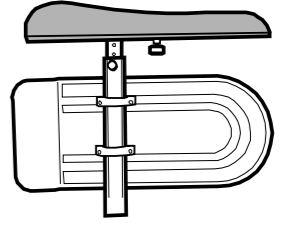
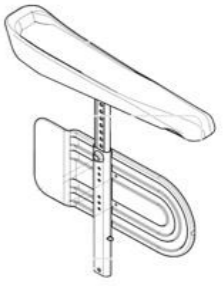

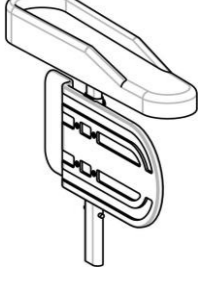
- Sélectionner les options choisies par une croix dans les cases Configuration standard Options sans supplément de prix






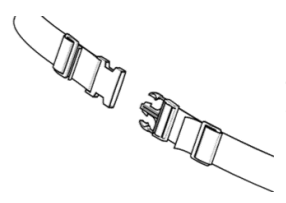
| CODE | | DESIGNATION | NC : Non Compatible NC : 9999 : non compatible avec la référence 9999 | Euros | | |
|---|--------------------------|--|--|-------------------------------------|-------------------------------------|------------------------|
| | | | | Prix Public | LPPR* | |
| BNC0014 | <input type="checkbox"/> | Rea® Azalea® Minor pour adultes - Code LPPR 9124689 | | 1 900,47 | 2 005,00 | 948,38 ⁽¹⁾ |
| BNC0014 | <input type="checkbox"/> | Rea® Azalea® Minor pour jeunes enfants à partir de 18 mois - Code LPPR 9124710 | | 1 900,47 | 2 005,00 | 1306,93 ⁽²⁾ |
| TYPES DE PROPULSION | | | | | | |
| BNC0025 | <input type="checkbox"/> | Standard | NC : 1074, 1076 | <input checked="" type="checkbox"/> | <input checked="" type="checkbox"/> | |
| BNC0030 | <input type="checkbox"/> | Freins tambour à démontage rapide, commande tierce-personne | NC : 1072, 1074, 1095 | 213,27 | 225,00 | |
| ASSISE | | | | | | |
| Largeur d'assise (SW) | | | | | | |
| BNC0038 | <input type="checkbox"/> | 340 mm - Réglable de 340 à 390 mm | | <input checked="" type="checkbox"/> | <input checked="" type="checkbox"/> | |
| Pré-réglage en largeur de l'assise | | | | | | |
| BNC0065 | <input type="checkbox"/> | Livré avec réglage + 50 mm (soit 390 mm) | | <input type="checkbox"/> | <input type="checkbox"/> | |
| Profondeur d'assise (SD) | | | | | | |
| BNC0095 | <input type="checkbox"/> | Réglable de 380 à 450 mm | | <input checked="" type="checkbox"/> | <input checked="" type="checkbox"/> | |
| Hauteur sol/siège (mesurée sans coussin) | | | | | | |
| BNC0110 | <input type="checkbox"/> | 400 mm | NC : 0476, 1062 | <input type="checkbox"/> | <input type="checkbox"/> | |
| BNC0120 | <input type="checkbox"/> | 450mm | NC : 1055 | <input checked="" type="checkbox"/> | <input checked="" type="checkbox"/> | |
| Inclinaison d'assise | | | | | | |
| BNC0127 | <input type="checkbox"/> | Inclinaison d'assise de -1° à +23° (+1° à 24° en standard) | | <input type="checkbox"/> | <input type="checkbox"/> | |
| Type d'assise | | | | | | |
| BNC0130 | <input type="checkbox"/> | Plane réglable en profondeur | | <input checked="" type="checkbox"/> | <input checked="" type="checkbox"/> | |
| Coussin d'assise | | | | | | |
| BNC0165 | <input type="checkbox"/> | Coussin Flo-Shape | | <input checked="" type="checkbox"/> | <input checked="" type="checkbox"/> | |
| Coloris des garnitures de coussin | | | | | | |
| BNC0191 | <input type="checkbox"/> | Velours noir (TR35) | | 79,62 | 84,00 | |
| BNC0201 | <input type="checkbox"/> | Revêtement PU bi-extensible noir (TR26) | | <input checked="" type="checkbox"/> | <input checked="" type="checkbox"/> | |
| BNC0202 | <input type="checkbox"/> | Mesh micro-aéré noir (TR36) | | <input type="checkbox"/> | <input type="checkbox"/> | |





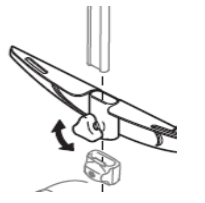






0165

| Rea [®] Azalea [®] Minor | | | | Euros | | |
|---|--------------------------|--|---|-------------|--------|---------|
| | | | | Prix Public | | LPPR* |
| | | | | HT | TTC | |
| DOSSIER | | | | | | |
| Type de dossier | | | | | | |
| BNC0217 | <input type="checkbox"/> | Dossier <i>Flex 2</i> - réglable en tension | | ○ | ○ | |
| BNC0218 | <input type="checkbox"/> | Plaque dossier, <i>Flex 2</i> - réglable en hauteur | | ◆ | ◆ | |
| Coussin de dossier | | | | | | |
| BNC0250 | <input type="checkbox"/> | <i>Laguna</i> , plat avec légers maintiens latéraux | | ◆ | ◆ | |
| BNC0260 | <input type="checkbox"/> | <i>Mistral 2</i> , maintien de la taille, épaules dégagées | NC : 0322 | 146,92 | 155,00 | |
| Garniture de dossier | | | | | | |
| BNC0311 | <input type="checkbox"/> | Velours noir (TR35) | | 79,62 | 84,00 | |
| BNC0321 | <input type="checkbox"/> | Revêtement PU bi-extensible noir (TR26) | | ◆ | ◆ | |
| BNC0322 | <input type="checkbox"/> | Mesh micro-aéré noir (TR36) | | ○ | ○ | |
| Poignées à pousser | | | | | | |
| BNC0340 | <input type="checkbox"/> | Poignées à pousser réglables en hauteur et amovibles | | ◆ | ◆ | |
| BNC0345 | <input type="checkbox"/> | Barre de poussée réglable en angle | | 145,97 | 154,00 | |
| Inclinaison de l'assise et du dossier | | | | | | |
| BNC0350 | <input type="checkbox"/> | Vérins pneumatiques, commande tierce-personne | | ◆ | ◆ | |
| BNC1263 | <input type="checkbox"/> | Système de verrouillage de l'inclinaison | | ◆ | ◆ | |
| POTENCES | | | | | | |
| Ajustement des potences et repose-jambes | | | | | | |
| BNC0378 | <input type="checkbox"/> | Support pour position à 85° - angulation du repose-jambe 10° à 85° | NC : 0390, 0410, 0440, 0460 | 52,13 | 55,00 | |
| Potence gauche (noire) | | | | | | |
| BNC0380 | <input type="checkbox"/> | Repose-jambe réglable en inclinaison 0° - 75° avec appui-mollet, protection de genou, UL réglable de 290 mm à 520 mm | NC : 0475, 0490, 0942 | ◆ | ◆ | |
| BNC0390 | <input type="checkbox"/> | Potence fixe à 80°, escamotable int/ext | | ○ | ○ | -105,76 |
| BNC0410 | <input type="checkbox"/> | Support amputé | NC : 0475, 0476, 0490, 0510, 0520, 0941, 0942 | 140,28 | 148,00 | -105,76 |
| Potence droite (noire) | | | | | | |
| BNC0430 | <input type="checkbox"/> | Repose-jambe réglable en inclinaison 0° - 75° avec appui-mollet, protection de genou, UL réglable de 290 mm à 520 mm | NC : 0475, 0550, 0942 | ◆ | ◆ | |
| BNC0440 | <input type="checkbox"/> | Potence fixe à 80°, escamotable int/ext | | ○ | ○ | -105,76 |
| BNC0460 | <input type="checkbox"/> | Support amputé | NC : 0475, 0476, 0550, 0570, 0580, 0941, 0942 | 140,28 | 148,00 | -105,76 |
| PALETTES | | | | | | |
| Palette monobloc | | | | | | |
| BNC0475 | <input type="checkbox"/> | Palette monobloc réglable en profondeur et en angle, non réglable en largeur - tube court | NC : 0510, 0520, 0570, 0580, 0954, 0956 | 203,79 | 215,00 | |
| BNC0476 | <input type="checkbox"/> | Palette monobloc réglable en profondeur et en angle, non réglable en largeur - tube long | NC : 0510, 0520, 0570, 0580, 0954, 0956 | 249,29 | 263,00 | |
| Palette gauche | | | | | | |
| BNC0490 | <input type="checkbox"/> | Réglable en profondeur et en angle, tube court, sangle talonnière | | ○ | ○ | |
| BNC0510 | <input type="checkbox"/> | Fixe, tube long, sangle talonnière | NC : 0954, 0956 | ○ | ○ | -27,88 |
| BNC0520 | <input type="checkbox"/> | Réglable en profondeur, en angle, tube long (et en largeur si commandée avec repose-jambe), sangle talonnière | | ◆ | ◆ | |
| Palette droite | | | | | | |
| BNC0550 | <input type="checkbox"/> | Réglable en profondeur et en angle, tube court, sangle talonnière | | ○ | ○ | |
| BNC0570 | <input type="checkbox"/> | Fixe, tube long, sangle talonnière | NC : 0954, 0956 | ○ | ○ | -27,88 |
| BNC0580 | <input type="checkbox"/> | Réglable en profondeur, en angle, tube long (et en largeur si commandée avec repose-jambe), sangle talonnière | | ◆ | ◆ | |

| Rea® Azalea® Minor | | | | Euros | | | |
|---|--------------------------|---|---|-------------|--------|--------|--|
| | | | | Prix Public | | LPPR* | |
| | | | | HT | TTC | | |
| ACCOUDOIRS | | | | | | | |
| Accoudoir gauche (verrou d'accoudoir inclus) | | | | | | | |
| BNC0600 | <input type="checkbox"/> | Confort, réglable en hauteur de 230 à 340 mm | NC : 1232 | ○ | ○ | |  0600 / 0630  0606 / 0636  0610 / 0640  0615 / 0645 |
| BNC0606 | <input type="checkbox"/> | Gouttière étroite sans rotation, réglable en hauteur et en profondeur sur 70 mm SANS OUTIL (compatible avec la tablette) | NC : 1232 | 113,17 | 119,39 | 119,39 | |
| BNC0610 | <input type="checkbox"/> | Enveloppant, réglable en hauteur de 230 à 340 mm - Largeur d'assise utile - 20 mm | NC : 0680, 0690, 1230, 1231, 1233 | ◆ | ◆ | | |
| BNC0615 | <input type="checkbox"/> | Gouttière à rotation latérale indéxée, réglable en hauteur et en profondeur | NC : 1230, 1231, 1233, 1240 | 113,17 | 119,39 | 119,39 | |
| BNC0620 | <input type="checkbox"/> | Manchette étroite, réglable en hauteur de 230 à 320 mm pour demi-tablette gauche UNIQUEMENT | NC : 0680, 0690, 1230, 1231, 1240 | ○ | ○ | | |
| Accoudoir droit (verrou d'accoudoir inclus) | | | | | | | |
| BNC0630 | <input type="checkbox"/> | Confort, réglable en hauteur de 230 à 340 mm | NC : 1233 | ○ | ○ | | |
| BNC0636 | <input type="checkbox"/> | Gouttière étroite sans rotation, réglable en hauteur et en profondeur sur 70 mm SANS OUTIL (compatible avec la tablette) | NC : 1233 | 113,17 | 119,39 | 119,39 | |
| BNC0640 | <input type="checkbox"/> | Enveloppant, réglable en hauteur de 230 à 340 mm - Largeur d'assise utile - 20 mm | NC : 0680, 0690, 1230, 1231, 1232, 1240 | ◆ | ◆ | | |
| BNC0645 | <input type="checkbox"/> | Gouttière à rotation latérale indéxée, réglable en hauteur et en profondeur | NC : 1230, 1240 | 113,17 | 119,39 | 119,39 | |
| BNC0650 | <input type="checkbox"/> | Manchette étroite, réglable en hauteur de 230 à 320 mm pour demi-tablette droite UNIQUEMENT | NC : 0680, 0690, 1230, 1231, 1240 | ○ | ○ | | |
| OPTIONS D'ASSISE | | | | | | | |
| Options d'accoudoir | | | | | | | |
| BNC0680 | <input type="checkbox"/> | Housse de protège-vêtements | | 69,19 | 73,00 | | |
| BNC0690 | <input type="checkbox"/> | Coussins pour housses de protège-vêtements | Uniquement avec 0680 | 15,17 | 16,00 | | |
| Options d'assise | | | | | | | |
| BNC0710 | <input type="checkbox"/> | Housse de coussin d'assise imperméable | | 41,71 | 44,00 | | |
| BNC0720 | <input type="checkbox"/> | Plot d'abduction | | 246,45 | 260,00 | | |
| Options de dossier | | | | | | | |
| Appuis-tête | | | | | | | |
| BNC0730 | <input type="checkbox"/> | Appui-tête avec réglage latéral et oreillettes réglables | NC : 0742, 0744, 0746, 0750, 0770 | ○ | ○ | | |
| BNC0750 | <input type="checkbox"/> | Appui-joue avec réglage latéral et oreillettes longues réglables | NC : 0740, 0742, 0744, 0746, 0770, 0780 | 225,59 | 238,00 | | |
| BNC0731 | <input type="checkbox"/> | Appui-tête Matrix Elan Standard (254 mm/10") housse respirante | NC : 0740, 0770 | 218,01 | 230,00 | | |
| BNC0735 | <input type="checkbox"/> | Appui-tête Matrix Elan 4 Points M (L229xH177 mm/L9"xH7") housse respirante | NC : 0740, 0770 | 408,53 | 431,00 | | |
| Autres options appuis-tête | | | | | | | |
| BNC0740 | <input type="checkbox"/> | Housse de coussin d'appui-tête | | 54,03 | 57,00 | | |
| BNC0770 | <input type="checkbox"/> | Appui-nuque | | ◆ | ◆ | | |
| BNC0782 | <input type="checkbox"/> | Support appui-tête/appui-nuque universel | | 69,19 | 73,00 | | |
| BNC0790 | <input type="checkbox"/> | Kit de 2 molettes de réglage pour appui-tête | | 29,38 | 31,00 | | |
| Cale-tronc gauche | | | | | | | |
| BNC0800 | <input type="checkbox"/> | Cale-tronc gauche, amovible, réglable en largeur, en profondeur et en hauteur - Revêtement PU bi-extensible noir | | 174,41 | 184,00 | | |
| BNC0880 | <input type="checkbox"/> | Cale-tronc gauche, amovible, escamotable, réglable en angle, en largeur, en profondeur et en hauteur - Revêtement PU bi-extensible noir | | 157,35 | 166,00 | | |
| Cale-tronc droit | | | | | | | |
| BNC0810 | <input type="checkbox"/> | Cale-tronc droit, amovible, réglable en largeur, en profondeur et en hauteur - Revêtement PU bi-extensible noir | | 174,41 | 184,00 | | |
| BNC0890 | <input type="checkbox"/> | Cale-tronc droit, amovible, escamotable, réglable en angle, en largeur, en profondeur et en hauteur - Revêtement PU bi-extensible noir | | 157,35 | 166,00 | | |

| Rea [®] Azalea [®] Minor | | | | Euros | | |
|---|--------------------------|--|-----------|-------------|--------|--|
| | | | | Prix Public | | LPPR* |
| | | | | HT | TTC | |
| Autres options de dossier | | | | | | |
| BNC0915 | <input type="checkbox"/> | Indicateur d'inclinaison du dossier | | 67,30 | 71,00 | |
| BNC0920 | <input type="checkbox"/> | Kit de 2 cales de positionnement triangulaires (à insérer sous le coussin de dossier) | | 16,11 | 17,00 | |
| BNC0954 | <input type="checkbox"/> | Maintiens de cheville Bodypoint ouverte à boucle, ajustables sur le côté, Medium (paire) - livrés non montés avec fixations | | 170,62 | 180,00 | |
| BNC0956 | <input type="checkbox"/> | Maintiens de cheville Bodypoint ouverte à boucle, ajustables sur le côté, Small (paire) - livrés non montés avec fixations | | 161,14 | 170,00 | |
| Options de potences / palettes | | | | | | |
| BNC0941 | <input type="checkbox"/> | Revêtements rembourrés pour palettes | | 102,37 | 108,00 | |
| BNC0942 | <input type="checkbox"/> | Sangle appui-mollets confort rembourrée, Revêtement PU bi-extensible noir | | 119,43 | 126,00 | |
| CHASSIS | | | | | | |
| Coloris de châssis | | | | | | |
| BNC0944 | <input type="checkbox"/> | Gris perle | | ◆ | ◆ |  0944 |
| BNC0946 | <input type="checkbox"/> | Bleu nuit | | ○ | ○ |  0946 |
| BNC0947 | <input type="checkbox"/> | Sable | | ○ | ○ |  0947 |
| BNC0948 | <input type="checkbox"/> | Vert électrique | | ○ | ○ |  0948 |
| BNC0949 | <input type="checkbox"/> | Rouge vif | | ○ | ○ |  0949 |
| Fixation des fourches | | | | | | |
| BNC0960 | <input type="checkbox"/> | Fixes | | ◆ | ◆ | |
| Roues avant | | | | | | |
| BNC0982 | <input type="checkbox"/> | 5,5" x 1.3/4" - 140 x 45 mm - Bandage noir souple | | 36,02 | 38,00 | |
| BNC0992 | <input type="checkbox"/> | 6" x 1.1/4" - 150 x 35 mm - Bandage noir souple | | ◆ | ◆ | |
| ROUES ARRIERE | | | | | | |
| Diamètre des roues arrière | | | | | | |
| BNC1055 | <input type="checkbox"/> | 22" - 560 mm avec axes à démontage rapide | | ○ | ○ | |
| BNC1062 | <input type="checkbox"/> | 24" - 600 mm avec axes à démontage rapide | | ◆ | ◆ | |
| Type de roues arrière | | | | | | |
| BNC1072 | <input type="checkbox"/> | Standard (moyeu noir, jante grise et rayons gris) | NC : 1120 | ◆ | ◆ | |
| BNC1074 | <input type="checkbox"/> | Renforcée (moyeu gris, jante grise, et rayons gris renforcés en acier) | | ○ | ○ | |
| BNC1076 | <input type="checkbox"/> | Frein tambour (moyeu frein tambour gris, jante grise et rayons gris renforcés en acier) | NC : 1086 | ○ | ○ | |
| Type de revêtement roues arrière | | | | | | |
| BNC1082 | <input type="checkbox"/> | Pneumatique noir à crampons 1.3/8" - 35 mm | | ○ | ○ | |
| BNC1086 | <input type="checkbox"/> | Pneumatique noir fin et lisse - moyenne pression 1" - 25 mm | | ○ | ○ | |
| BNC1092 | <input type="checkbox"/> | Bandage noir 1.3/8" - 35 mm | | ◆ | ◆ | |
| Mains-courantes | | | | | | |
| BNC1100 | <input type="checkbox"/> | Aluminium | | ◆ | ◆ | |
| BNC1120 | <input type="checkbox"/> | Anti-dérapantes noires | | 200,00 | 211,00 | |
| OPTIONS DE CHASSIS | | | | | | |
| Protège-rayons | | | | | | |
| BNC1160 | <input type="checkbox"/> | Protège-rayons "Frost" | | 219,91 | 232,00 | |
| SECURITE | | | | | | |
| BNC1170 | <input type="checkbox"/> | Freins à tirer | | ◆ | ◆ | |
| Ceintures | | | | | | |
| BNC1200 | <input type="checkbox"/> | Ceinture de maintien - boucle plastique | | 73,93 | 78,00 |  1200 |
| OPTIONS DE POSITIONNEMENT | | | | | | |
| <i>Pensez aux accessoires de positionnement Bodypoint : ceintures, harnais, maintiens de chevilles.</i> | | | | | | |

| Rea [®] Azalea [®] Minor | | | | Euros | | | |
|--|--------------------------|--|-----------------|-------------|----------|-------|--|
| | | | | Prix Public | | LPPR* | |
| | | | | HT | TTC | | |
| AUTRES OPTIONS | | | | | | | |
| Tablettes | | | | | | | |
| BNC1230 | <input type="checkbox"/> | Tablette amovible réglable en profondeur 100% LPPR | NC : 1237 | 72,83 | 76,84 | 76,84 |  |
| BNC1231 | <input type="checkbox"/> | Tablette amovible réglable en profondeur avec coussins appui-coudes | NC : 1237 | 154,50 | 163,00 | 76,84 |  1230 1231 |
| BNC1232 | <input type="checkbox"/> | Demi-tablette escamotable à gauche | NC : 1235 | 72,83 | 76,84 | 76,84 |  1232 / 1233 |
| BNC1233 | <input type="checkbox"/> | Demi-tablette escamotable à droite | NC : 1235 | 72,83 | 76,84 | 76,84 | |
| BNC1240 | <input type="checkbox"/> | Tablette escamotable | NC : 1235, 1237 | 300,47 | 317,00 | 76,84 |  1237 1240 |
| Coussins de tablette | | | | | | | |
| BNC1235 | <input type="checkbox"/> | Coussin de tablette | | 104,27 | 110,00 | | |
| BNC1237 | <input type="checkbox"/> | Coussin pour demi-tablette | | 90,05 | 95,00 | | |
| Autres options | | | | | | | |
| BNC1300 | <input type="checkbox"/> | Attache pour harnais | | 78,67 | 83,00 | |  1300 |
| BNC1310 | <input type="checkbox"/> | Kit d'attaches pour ceinture de positionnement | | 28,44 | 30,00 | | |
| Rampes en accessoire | | | | | | | |
| 1440530 | <input type="checkbox"/> | Mono rampe pliante en fibre de verre Dimensions repliée : 2000 x 230 mm 16,3 kg - capacité maximum : 300 kg | | 1 787,68 | 1 886,00 | |  1440530 |
| 1654128 | <input type="checkbox"/> | Rampe Basic 2 parties télescopiques en aluminium et revêtement antidérapant Dimensions repliée : 1210 x 194 mm 8,8 kg la paire - capacité maximum : 270 kg | | 402,84 | 425,00 | |  1654128 |
| 1654129 | <input type="checkbox"/> | Rampe Quick2go Compact 3 parties télescopiques en aluminium et revêtement antidérapant Dimensions repliée : 870 x 237 mm 13,6 kg la paire - capacité maximum : 260 kg | | 805,69 | 850,00 | |  1654129 |
| 1654130 | <input type="checkbox"/> | Mono rampe pliante en aluminium Dimensions repliée : 1824 x 714 mm 13,9 kg - capacité maximum : 300 kg | | 426,54 | 450,00 | |  1654130 |